

# **SUPER COMPU-DICT 3000 DE LUXE™**

**ИНСТРУКЦИЯ ПО ЭКСПЛУАТАЦИИ  
USER'S MANUAL**

**АНГЛО-РУССКИЙ \ РУССКО – АНГЛИЙСКИЙ  
ЭЛЕКТРОННЫЙ СУПЕР ПЕРЕВОДЧИК**

**ENGLISH-RUSSIAN \ RUSSIAN-ENGLISH  
ELECTRONIC SUPER-TRANSLATOR**

# **РУКОВОДСТВО ПО ЭКСПЛУАТАЦИИ ЭЛЕКТРОННОГО ПЕРЕВОДЧИКА "SUPER COMPU-DICT 3000 DE LUXE"**

ДОРОГОЙ ПОКУПАТЕЛЬ!

МЫ ПРИЗНАТЕЛЬНЫ ВАМ ЗА РЕШЕНИЕ ПРИОБРЕСТИ НАШЕ НОВОЕ ИЗОБРЕТЕНИЕ **"SUPER COMPU-DICT 3000 DE LUXE"**. ЭТО УНИКАЛЬНОЕ ПОСОБИЕ ПОЗВОЛИТ ВАМ ПРЕОДОЛЕТЬ ЯЗЫКОВОЙ БАРЬЕР И ОБЩАТЬСЯ НА ГРАМОТНОМ АНГЛИЙСКОМ ЯЗЫКЕ, ДАЖЕ «НЕ ЗНАЯ АНГЛИЙСКОГО»! КАКИМ ОБРАЗОМ? ОН МГНОВЕННО ПЕРЕВОДИТ НЕ ТОЛЬКО СЛОВА С РУССКОГО НА АНГЛИЙСКИЙ И НАОБОРОТ, НО И ЦЕЛЫЕ ПРЕДЛОЖЕНИЯ! КРОМЕ ТОГО, АППАРАТ ЕЩЕ И ПОНИМАЕТ ВАС, ГОВОРИТ, ПОДБИРАЕТ НАИБОЛЕЕ ПОДХОДЯЩИЕ СЛОВА И ВЫРАЖЕНИЯ В КАЖДОМ КОНКРЕТНОМ СЛУЧАЕ И ИМЕЕТ МНОЖЕСТВО ДРУГИХ ФУНКЦИЙ НЕЗАМЕНИМЫХ ДЛЯ ИЗУЧАЮЩИХ АНГЛИЙСКИЙ ЯЗЫК.

**"SUPER COMPU-DICT 3000 DE LUXE"** ПЕРЕВОДИТ ДЛЯ ВАС С АНГЛИЙСКОГО НА РУССКИЙ И НАОБОРОТ БОЛЕЕ 1 500 000 СЛОВ И КРОМЕ ТОГО 3 000 ПРЕДЛОЖЕНИЙ НА ПРАКТИЧЕСКИ ЛЮБЫЕ БЫТОВЫЕ ТЕМЫ. В **ДОПОЛНЕНИЕ** К ЭТОМУ, **"SUPER COMPU-DICT 3000 DE LUXE"** ВКЛЮЧАЕТ АНГЛО-РУССКИЙ \ РУССКО-АНГЛИЙСКИЙ ИНЖЕНЕРНО-ТЕХНИЧЕСКИЙ СЛОВАРНЫЙ ЗАПАС (100 000 ТЕРМИНОВ), АНГЛО-РУССКИЙ \ РУССКО-АНГЛИЙСКИЙ СЛОВАРНЫЙ ЗАПАС ПО БИЗНЕСУ (100 000 ТЕРМИНОВ), АНГЛО-РУССКИЙ \ РУССКО-АНГЛИЙСКИЙ СЛОВАРНЫЙ ЗАПАС ПО МЕДИЦИНЕ (100 000 ТЕРМИНОВ), АНГЛО-РУССКИЙ \ РУССКО-АНГЛИЙСКИЙ КОМПЬЮТЕРНЫЙ СЛОВАРНЫЙ ЗАПАС (100 000 ТЕРМИНОВ). МЫ УВЕРЕНЫ, ЧТО **"SUPER COMPU-DICT 3000 DE LUXE"** СТАНЕТ ВАШИМ ПОСТОЯННЫМ ПОМОЩНИКОМ И ПОВСЕДНЕВНЫМ СПРАВОЧНИКОМ.

***МЫ НАСТОЯТЕЛЬНО РЕКОМЕНДУЕМ*** ПОТРАТИТЬ НЕСКОЛЬКО МИНУТ НА ТЩАТЕЛЬНОЕ ОЗНАКОМЛЕНИЕ С ЭТОЙ ИНСТРУКЦИЕЙ, КОТОРАЯ ДАСТ ВОЗМОЖНОСТЬ ИСПОЛЬЗОВАТЬ НЕ ТОЛЬКО САМЫЕ ВАЖНЫЕ ЕГО ФУНКЦИИ, НО И МНОГО ОЧЕНЬ УДОБНЫХ И НУЖНЫХ ФУНКЦИЙ, О КОТОРЫХ ВЫ НЕ УЗНАЕТЕ ПРИ ПОВЕРХНОСТНОМ ОЗНАКОМЛЕНИИ С ПРОДУКЦИЕЙ. ПОТРАТЬТЕ ВСЕГО НЕСКОЛЬКО МИНУТ, И ВЫ ОБРЕТЕТЕ ВЕРНОГО СПУТНИКА НА ВСЮ ЖИЗНЬ.

## ВАЖНЫЕ СООБЩЕНИЯ ВКЛЮЧЕНИЕ И ВЫКЛЮЧЕНИЕ АППАРАТА:

**КЛ. ON/OFF** (В ПРАВОМ НИЖНЕМ УГЛУ КЛАВИАТУРЫ)  
НА ЭКРАНЕ ПОЯВИТСЯ СЛЕДУЮЩЕЕ МЕНЮ:  
**1 СЛОВАРЬ**  
**2 РАЗГОВОРНИК**  
НА ЭКРАНЕ ТАКЖЕ ПОЯВИТСЯ МИГАЮЩИЙ КУРСОР.

## ОБЩИЕ УКАЗАНИЯ:

### 1) ОПИСАНИЕ КЛАВИШ И ВЫПОЛНЯЕМЫХ ИМИ ФУНКЦИЙ

**ON/OFF:** - ВКЛЮЧЕНИЕ И ВЫКЛЮЧЕНИЕ ПРИБОРА. МОЖНО  
ИСПОЛЬЗОВАТЬ В ЛЮБОЙ МОМЕНТ.

**SYNON.:** - ПОМЕТКА СЛОВА\ФРАЗЫ ДЛЯ ПРОИЗНОШЕНИЯ (В РУССКО-  
АНГЛИЙСКОМ РЕЖИМЕ)  
- ВЫБОР НАИБОЛЕЕ ПОДХОДЯЩЕГО ЗНАЧЕНИЯ.

**ESC:** - ОЧИЩЕНИЕ ЭКРАНА В РЕЖИМЕ «СЛОВАРЬ».  
- ВОЗВРАЩЕНИЕ НА ПРЕДЫДУЩЕЕ МЕНЮ.  
- НАЖАТИЕ ЭТОЙ КНОПКИ ТРЕБУЕМОЕ КОЛ-ВО РАЗ  
ПОЗВОЛЯЕТ ВЫЙТИ ИЗ РЕЖИМА «РАЗГОВОРНИК» В  
ГЛАВНОЕ  
МЕНЮ АППАРАТА.

**SYNON.**  - ВЫБОР НАИБОЛЕЕ ПОДХОДЯЩЕГО ЗНАЧЕНИЯ.



 - СТРЕЛКИ ДЛЯ ПЕРЕМЕЩЕНИЯ КУРСОРА ВВЕРХ, ВНИЗ.

**SPEL.** - ПОЛУЧЕНИЕ ПРАВИЛЬНОГО АНГЛИЙСКОГО ПРАВОПИСАНИЯ  
ВВЕДЕННОГО СЛОВА НАБРАННОГО «ПО СЛУХУ» (Т.Е. ТАК, КАК  
ОНО ДОЛЖНО ПРАВИЛЬНО ПИСАТЬСЯ ПО- АНГЛИЙСКИ).

**SPACE** - ВСТАВЛЕНИЕ ИНТЕРВАЛА МЕЖДУ СЛОВАМИ

**CTRL:** - В ДАННОЙ МОДЕЛИ НЕ ИМЕЕТ НАЗНАЧЕНИЯ.БУДЕТ  
ИСПОЛЬЗОВАТЬСЯ ДЛЯ БУДУЩИХ ПРИМЕНЕНИЙ.


### 2) ВЫБОР РЕЖИМОВ,ПРЕДОСТАВЛЯЕМЫХ МЕНЮ

ПОСТАВИТЬ КУРСОР НА ТРЕБУЕМУЮ СТРОЧКУ КЛАВИШАМИ  ИЛИ  И НАЖАТЬ **ENTER**.

### 3) ВОЗВРАТ В ПРЕДЫДУЩЕЕ МЕНЮ



МОЖНО ВЕРНУТЬСЯ НАЗАД В ПРЕДШЕСТВУЮЩЕЕ МЕНЮ, НАЖАВ **ESC**.

### АББРЕВИАТУРЫ УПОТРЕБЛЯЕМЫЕ В ДАННОЙ ИНСТРУКЦИИ:

- 1) **КЛ.** - НАЖМИТЕ КЛАВИШУ/ НАЖАТЬ КЛАВИШУ.
- 2) **РЕЗ.** - РЕЗУЛЬТАТ, ПОЛУЧАЕМЫЙ НА ЭКРАНЕ.
- 3) **ПРИМ.** - ПРИМЕР.
- 4)  - ОБРАТИТЕ ВНИМАНИЕ.

### ВЫБОР СЛОВАРНОГО ЗАПАСА:

В ДОПОЛНЕНИЕ К БОЛЬШОМУ СЛОВАРНОМУ ЗАПАСУ **"SUPER COMPU-DICT 3000 DE LUXE"** ТАКЖЕ СОДЕРЖИТ СЛЕДУЮЩИЕ СПЕЦИАЛИЗИРОВАННЫЕ СЛОВАРНЫЕ ЗАПАСЫ: МЕДИЦИНСКИЙ, БИЗНЕС, ТЕХНИЧЕСКИЙ, КОМПЬЮТЕРНЫЙ И РАЗГОВОРНИК. ПОСКОЛЬКУ БОЛЬШАЯ ЧАСТЬ ПОКУПАТЕЛЕЙ БУДЕТ ВСЕГО ПОЛЬЗОВАТЬСЯ "ОБЩЕЙ" СЕКЦИЕЙ АППАРАТА, В ДАННОМ РУКОВОДСТВЕ ЕМУ УДЕЛЕНО НАИБОЛЬШЕЕ ВНИМАНИЕ.

- A)** ВКЛЮЧИТЕ ПРИБОР.
- B)** ИЗ 2-Х ДАННЫХ ВОЗМОЖНОСТЕЙ ВЫБЕРИТЕ ФУНКЦИЮ "СЛОВАРЬ".
- B)** НА ЭКРАНЕ ПОЯВИТСЯ 5 ВОЗМОЖНОСТЕЙ (ЗНАК  В ПРАВОМ ВЕРХНЕМ УГЛУ ОЗНАЧАЕТ, ЧТО НА СЛЕДУЮЩЕМ ЭКРАНЕ ИМЕЕТСЯ ПРОДОЛЖЕНИЕ СПИСКА, ПЕРЕЙТИ К КОТОРОМУ МОЖНО ИСПОЛЬЗУЯ КЛАВИШУ ):

- 1) **АНГЛО-РУССКИЙ**
- 2) **БИЗНЕС**
- 3) **ТЕХНИЧЕСКИЙ**

- 4) **МЕДИЦИНСКИЙ**
- 5) **КОМПЬЮТЕРНЫЙ**

- Г)** ВЫБЕРИТЕ ПЕРВЫЙ СЛОВАРНЫЙ ЗАПАС, НАЖАВ **ENTER**.

### ПЕРЕКЛЮЧЕНИЕ С ОДНОГО ЯЗЫКА НА ДРУГОЙ:

ПРИ ВХОДЕ В ЛЮБОЙ ИЗ ЭТИХ СЛОВАРНЫХ ЗАПАСОВ ПЕРЕВОДЧИКА, АППАРАТ ВСЕГДА АВТОМАТИЧЕСКИ УСТАНОВЛИВАЕТ НАПРАВЛЕНИЕ ПЕРЕВОДА С АНГЛИЙСКОГО НА РУССКИЙ. ДЛЯ ВХОДА В РУССКО-АНГЛИЙСКУЮ ЧАСТЬ **КЛ. LANG** (НИЖНИЙ РЯД КЛАВИШ), ДЛЯ ВОЗВРАТА В АНГЛО-РУССКУЮ ЧАСТЬ С НОВА **КЛ. LANG**.

## **ВВОД И ПЕРЕВОД СЛОВ И ВЫРАЖЕНИЙ:**





ВВОД СЛОВ И ВЫРАЖЕНИЙ ОСУЩЕСТВЛЯЕТСЯ АНГЛИЙСКИМИ БУКВАМИ (ОБОЗНАЧЕНЫ ЖЁЛТЫМ ЦВЕТОМ) ИЛИ РУССКИМИ БУКВАМИ (ОБОЗНАЧЕНЫ БЕЛЫМ ЦВЕТОМ) АЛФАВИТОВ, В ЗАВИСИМОСТИ ОТ ТОГО, НАХОДИТЕСЬ ЛИ ВЫ В АНГЛО - РУССКОЙ ИЛИ РУССКО – АНГЛИЙСКОЙ ЧАСТИ АППАРАТА. ДЛЯ ПОЛУЧЕНИЯ ПЕРЕВОДА СЛЕДУЕТ ВВЕСТИ СЛОВО И **КЛ. ENTER**. АППАРАТ ПОДБЕРЁТ БЛИЖАЙШЕЕ К НАБРАННОМУ ЗНАЧЕНИЕ СЛОВА И ВЫДАСТ ЕГО ВОЗМОЖНЫЕ ПЕРЕВОДЫ. КЛАВИШИ **▲▼** ПОЗВОЛЯЮТ ПРОСМАТРИВАТЬ СЛОВАРНЫЙ ЗАПАС АППАРАТА В ПРЯМОМ НАПРАВЛЕНИИ ( В АЛФАВИТНОМ ПОРЯДКЕ) ИЛИ ОБРАТНОМ НАПРАВЛЕНИИ, КАК В ОБЫЧНОМ СЛОВАРЕ.

**ПРИМ:** В АНГЛО- РУССКОЙ СЕКЦИИ ПЕРЕВОДЧИКА ВВЕДИТЕ АНГЛИЙСКОЕ СЛОВО **GO** И **КЛ. ENTER**. **РЕЗ: GO – ИДТИ, ХОДИТЬ, ЕЗДИТЬ** И Т.Д. КЛАВИША **▼** (И **▲** ДЛЯ ТОГО, ЧТОБЫ ИДТИ В ПРОТИВОПОЛОЖНУЮ СТОРОНУ) ПОЗВОЛИТ ВАМ ИДТИ ВНИЗ, ГДЕ ВЫ НАЙДЁТЕ МНОЖЕСТВО ВЫРАЖЕНИЙ И ФРАЗ, СОДЕРЖАЩИХ СЛОВО **GO**. ТАКИМ ОБРАЗОМ, ВЫ ПО ПОРЯДКУ УВИДИТЕ ( ВМЕСТЕ С ИХ ЗНАЧЕНИЯМИ ПО – РУССКИ) : **GO AHEAD, GO BACK ON, GO BETWEEN, GO CART, GO DEEPLY INTO, GO DOWN, GO DOWN THE DRAIN, GO GETTER, GO SLOW, GO OVER, IT GOES WITHOUT SAYING, IT'S NO GO, LET GO, ON THE GO, TO GO AFTER** И МНОГИЕ ДРУГИЕ. ТО ЖЕ САМОЕ БУДЕТ СО МНОГИМИ СЛОВАМИ, НАПРИМЕР, СУЩЕСТВИТЕЛЬНЫМ **STOCK**. ЗА НИМ ПОСЛЕДУЕТ **STOCK CAR, STOCK EXCHANGE, STOCK IN TRADE, STOCK MARKET, IN STOCK, INDUSTRIAL STOCK, TO STOCK UP** И Т.Д.

- 1)** для того, чтобы набрать **Ъ** ( ТВЁРДЫЙ ЗНАК) НАЖМИТЕ НА КЛАВИШУ **SHIFT**, ЗАТЕМ ОТПУСТИТЕ ЕЁ И НАБЕРИТЕ **Ь** ( МЯГКИЙ ЗНАК). НЕ НАЖИМАЙТЕ ОБЕ КЛАВИШИ ОДНОВРЕМЕННО.
  - 2)** ПОДОБНЫМ ОБРАЗОМ ВВОД БУКВЫ **Э** ОСУЩЕСТВЛЯЕТСЯ ПОСЛЕДОВАТЕЛЬНЫМ НАЖАТИЕМ **КЛ. SHIFT** И **КЛ. Б.**
  - 3)** ПОДОБНЫМ ОБРАЗОМ ВВОД БУКВЫ **Ю** ОСУЩЕСТВЛЯЕТСЯ ПОСЛЕДОВАТЕЛЬНЫМ НАЖАТИЕМ **КЛ. SHIFT** И **КЛ. Х.**
- НЕКОТОРЫЕ ДЛИННЫЕ СЛОВА МОЖНО БЫСТРЕЕ ВВЕСТИ В АППАРАТ, НАБИРАЯ ПЕРВЫЕ НЕСКОЛЬКО БУКВ, НАЖИМАЯ КЛАВИШУ **ENTER**, А ЗАТЕМ ПОЛУЧИТЬ НУЖНОЕ ВАМ СЛОВО

«ИДЯ ПО СПИСКУ ВНИЗ» ПРИ ПОМОЩИ КЛАВИШИ .

### **ВОЗМОЖНЫЕ ЗНАКИ, ПОЯВЛЯЮЩИЕСЯ НА ЭКРАНЕ ПРИ ПЕРЕВОДЕ :**

- 1) РАЗЛИЧНЫЕ ПЕРЕВОДЫ СЛОВ РАЗДЕЛЯЮТСЯ ТОЧКОЙ.
- 2) В АНГЛО – РУССКОЙ ЧАСТИ АППАРАТА ПОСЛЕ АНГЛИЙСКОГО СЛОВА В СКОБКАХ ДАНЫ ВОЗМОЖНЫЕ ГРАММАТИЧЕСКИЕ ФУНКЦИИ СЛОВА В ПРЕДЛОЖЕНИИ ( ЧАСТИ РЕЧИ ):  
**N** – NOUN (СУЩЕСТВИТЕЛЬНОЕ), **V** – VERB (ГЛАГОЛ), **ADV** – ADVERB (НАРЕЧИЕ), **ADJ** – ADJECTIVE (ПРИЛАГАТЕЛЬНОЕ), **INT** – INTERJECTION (МЕЖДОМЕТИЕ), **PRON** – PRONOUN (МЕСТОИМЕНИЕ), **PREP** – PREPOSITION (ПРЕДЛОГ), **CONG** – CONJUNCTION (СОЮЗ), **PREF** – PREFIX (ПРИСТАВКА), **PL** – (PLURAL) ОЗНАЧАЕТ «МНОЖЕСТВЕННОЕ ЛИЦО».
- 3)  - СТРЕЛКА В КОНЦЕ ПОСЛЕДНЕЙ СТРОЧКИ ЭКРАНА ОБОЗНАЧАЕТ, ЧТО СЛОВО ИМЕЕТ ЕЩЁ ПЕРЕВОДЫ, НЕ ПОМЕСТИВШИЕСЯ НА ЭКРАНЕ. УВИДЕТЬ ИХ МОЖНО НАЖАВ СНОВА **КЛ. ENTER**. ПОВТОРНЫЕ НАЖАТИЯ ЭТОЙ КЛАВИШИ ВОЗВРАЩАЮТ ВАС К ИСХОДНОМУ ЭКРАНУ.
- 4)  - ОБОЗНАЧАЕТ, ЧТО ДЛЯ ДАННОГО СЛОВА СУЩЕСТВУЕТ ИДИОМАТИЧЕСКИЕ ВЫРАЖЕНИЯ ИЛИ ФРАЗЫ. ИХ МОЖНО ПОСМОТРЕТЬ НАЖАТИЕМ КЛАВИШИ .
- 5)  - ОБОЗНАЧАЕТ, ЧТО ДЛЯ ДАННОГО СЛОВА СУЩЕСТВУЮТ ОМОНИМЫ (СЛОВА, ОДИНАКОВЫЕ ПО НАПИСАНИЮ, НО РАЗНЫЕ ПО СМЫСЛУ).

### **РЕДАКТИРОВАНИЕ И ДАЛЬНЕЙШИЙ ВВОД СЛОВ:**

- 1) ДЛЯ ВВОДА НОВОГО СЛОВА НЕТ НЕОБХОДИМОСТИ ОЧИЩАТЬ ЭКРАН. ПЕЧАТАНИЕ НОВОГО СЛОВА АВТОМАТИЧЕСКИ ОЧИЩАЕТ ЭКРАН.
- 2) **КЛ. DELETE** – УДАЛЯЕТ ПОСЛЕДНИЙ ИЗ НАБРАННЫХ БУКВ ИЛИ ЗНАКОВ..
- 3) ДЛЯ ИНТЕРВАЛОВ МЕЖДУ СЛОВАМИ СЛЕДУЕТ **КЛ. SPACE**.

### **ОЗВУЧИВАНИЕ СЛОВ И ВЫРАЖЕНИЙ**

В «АНГЛО – РУССКОЙ» СЕКЦИИ РЕЖИМА «СЛОВАРЬ», **ПОСЛЕ ТОГО** КАК ВЫ НАБРАЛИ СЛОВО ИЛИ ВЫРАЖЕНИЕ И **ПОЛУЧИЛИ ЕГО** ЗНАЧЕНИЯ, ВЫ МОЖЕТЕ УСЛЫШАТЬ КАК ОНО ЗВУЧИТ.

- 1) В АНГЛО – РУССКОЙ ЧАСТИ АППАРАТА: АНГЛИЙСКОЕ СЛОВО ИЛИ ВЫРАЖЕНИЕ БУДЕТ ПРОИЗНЕСЕНО СТОЛЬКО РАЗ, СКОЛЬКО ВЫ НАЖМЁТЕ **КЛ. TALK.**
- 2) В РУССКО – АНГЛИЙСКОЙ ЧАСТИ АППАРАТА КАЖДОЕ ИЗ АНГЛИЙСКИХ ЗНАЧЕНИЙ МОЖЕТ БЫТЬ ЧЁТКО ОЗВУЧЕНО В ОТДЕЛЬНОСТИ. НАЖМИТЕ **SYNON.** КУРСОР СТАНЕТ МИГАТЬ ПЕРЕД ПЕРВЫМ АНГЛИЙСКИМ СЛОВОМ. ЕГО МОЖНО ОЗВУЧИТЬ НАЖАВ КЛАВИШУ **TALK.** ИСПОЛЬЗУЯ КЛАВИШУ **SYNON.** ► ВЫ МОЖЕТЕ ВЫБРАТЬ НУЖНОЕ ВАМ СЛОВО, ПОСТАВИВ МИГАЮЩИЙ КУРСОР ПЕРЕД ЭТИМ СЛОВОМ ТАКИМ ОБРАЗОМ, «ПОМЕТИВ» ЕГО. ДЛЯ ТОГО ЧТОБЫ ЕГО ОЗВУЧИТЬ **КЛ. TALK.**

**ПРИМ:** НАБЕРИТЕ **ИДТИ** И **КЛ. ENTER.** **РЕЗ: ИДТИ - GO. WALK.** НАЖМИТЕ **SYNON.** ДЛЯ ТОГО ЧТОБЫ АКТИВИЗИРОВАТЬ ФУНКЦИЮ ПРОИЗНОШЕНИЯ И «ПОМЕТИТЬ» ТО, ЧТО ВЫ ХОТИТЕ, ЧТОБЫ АППАРАТ ПРОИЗНЁС. ПРИ ПОМОЩИ КЛАВИШИ **SYNON.** ► СЛЕДУЕТ «ДОЙТИ» ДО ТРЕБУЕМОГО АНГЛИЙСКОГО ЗНАЧЕНИЯ, ДЛЯ ТОГО ЧТОБЫ АППАРАТ ПРОИЗНЁС ЕГО. В ДАННОМ СЛУЧАЕ ПОСЛЕ НАЖАТИЯ КЛАВИШИ **SYNON.** КУРСОР БУДЕТ МИГАТЬ ПЕРЕД ПЕРВЫМ АНГЛИЙСКИМ СЛОВОМ **GO** КОТОРОЕ МОЖНО ОЗВУЧИТЬ **КЛ. TALK.** НАЖАТИЕ КЛАВИШИ **SYNON.** ► ПОСТАВИТ КУРСОР ПЕРЕД СЛЕДУЮЩИМ СЛОВОМ **WALK** ,ДЛЯ ТОГО ЧТОБЫ ЕГО ОЗВУЧИТЬ **КЛ. TALK.** И Т.Д.

#### **РЕГУЛИРОВКА ГРОМКСТИ:**

- 1) РЕГУЛИРОВКА ГРОМКСТИ ОСУЩЕСТВЛЯЕТСЯ ВРАЩЕНИЕМ КОЛЁСИКА, РАСПОЛОЖЕННОГО НА НИЖНЕЙ ПЕРЕДНЕЙ ЧАСТИ АППАРАТА. ВРАЩЕНИЕ ЭТОГО КОЛЁСИКА УВЕЛИЧИВАЕТ ИЛИ УМЕНЬШАЕТ ГРОМКСТЬ.

#### **ВЫБОР НАИБОЛЕЕ ПОДХОДЯЩЕГО РУССКОМУ СЛОВУ АНГЛИЙСКОГО ЗНАЧЕНИЯ:**

В АНГЛИЙСКОМ ЧАСТО ДВА ВРОДЕ БЫ ПОХОЖИХ ПО СМЫСЛУ СЛОВА ПРИДАЮТ СОВЕРШЕННО РАЗНЫЙ СМЫСЛ ПРЕДЛОЖЕНИЮ. “SUPER COMPU-DIST 3000 DE LUXE” ВСЕГДА ПОМОЖЕТ ВАМ ВЫБРАТЬ БОЛЕЕ ПОДХОДЯЩЕЕ СЛОВО ИЗ НЕСКОЛЬКИХ ВАРИАНТОВ.

**ПРИМ.1:** В «АНГЛО – РУССКОЙ» СЕКЦИИ РЕЖИМА «СЛОВАРЬ» НАБЕРИТЕ В РУССКО – АНГЛИЙСКОЙ ЧАСТИ АППАРАТА СЛОВО **ХОРОШИЙ** И **КЛ. ENTER.**

**РЕЗ:** **ХОРОШИЙ –GOOD, KIND.**НАЖМИТЕ **SYNON.** ДЛЯ ТОГО ЧТОБЫ АКТИВИЗИРОВАТЬ ФУНКЦИЮ. КУРСОР СТАНЕТ МИГАТЬ ПЕРЕД СЛОВОМ **GOOD**, КАК БЫ «ПОМЕТИВ» ЕГО. НАЖМИТЕ **ENTER.**

**РЕЗ:** АППАРАТ ПОКАЖЕТ ВАМ РУССКИЕ СИНОНИМЫ ЭТОГО СЛОВА **GOOD – ДОБРО.БЛАГО.ПОЛЬЗА.ХОРОШИЙ** И Т.Д. **КЛ. ENTER** ЕЩЁ РАЗ, ЧТОБЫ ВЕРНУТЬСЯ К СЛОВУ **ХОРОШИЙ.**ДАЛЕЕ НАЖМИТЕ СНОВА **SYNON.** И ПРИ ПОМОЩИ КЛАВИШИ **SYNON. ►** ПОДОЙДИТЕ КО ВТОРОМУ АНГЛИЙСКОМУ СЛОВУ **KIND** И **КЛ.ENTER.**

**РЕЗ:** АППАРАТ ПОКАЖЕТ ВАМ РУССКИЕ СИНОНИМЫ 2-ГО СЛОВА **KIND– ДОБРЫЙ, ХОРОШИЙ,СЕРДЕЧНЫЙ,ЛЮБЕЗНЫЙ,МИЛЫЙ.**ТАКИМ ОБРАЗОМ ВЫ СРАЗУ ЖЕ МОЖЕТЕ ВЫБРАТЬ КАКОЙ ОТТЕНОК СЛОВА **ХОРОШИЙ** БОЛЕЕ ВСЕГО ПОДХОДИТ ВАМ В ДАННОЙ СИТУАЦИИ – ОЗНАЧАЮЩИЙ «ХОРОШО» ИЛИ ЖЕ «СЕРДЕЧНЫЙ,ДОБРЫЙ». ТАКИМ ОБРАЗОМ,ИСПОЛЬЗУЯ КЛАВИШИ **SYNON.** И **SYNON. ►** ВЫ ВСЕГДА СМОЖЕТЕ ПОДБИРАТЬ НАИБОЛЕЕ ПОДХОДЯЩЕЕ АНГЛИЙСКОЕ СЛОВО В КАЖДОЙ КОНКРЕТНОЙ СИТУАЦИИ.

**ПРИМ 2:** В «АНГЛО – РУССКОЙ» СЕКЦИИ ПЕРЕВОДЧИКА, НАБЕРИТЕ В РУССКО- АНГЛИЙСКОЙ ЧАСТИ АППАРАТА СЛОВО **МЯГКИЙ** И **КЛ. ENTER.**

**РЕЗ:** **МЯГКИЙ – SOFT, MILD, MEEK, LENIENT, MUSHY, GENTLE.** НАЖМИТЕ **SYNON.** ДЛЯ ТОГО ЧТОБЫ АКТИВИЗИРОВАТЬ ФУНКЦИЮ. КУРСОР СТАНЕТ МИГАТЬ ПЕРЕД СЛОВОМ **SOFT**,КАК БЫ «ПОМЕТИВ» ЕГО. **КЛ.ENTER.**

**РЕЗ:** АППАРАТ ПОКАЖЕТ ВАМ РУССКИЕ СИНОНИМЫ ЭТОГО СЛОВА **SOFT – МЯГКИЙ,ПРИЯТНЫЙ** И Т.Д.НАЖМИТЕ **ENTER** ЕЩЁ РАЗ, ЧТОБЫ ВЕРНУТЬСЯ К СЛОВУ **МЯГКИЙ.** ДАЛЕЕ НАЖМИТЕ **SYNON.** И ПРИ ПОМОЩИ КЛАВИШИ **SYNON. ►** ПОДОЙДИТЕ КО ВТОРОМУ АНГЛИЙСКОМУ СЛОВУ **MILD,** И **КЛ.ENTER.**

**РЕЗ:** АППАРАТ ПОКАЖЕТ ВАМ РУССКИЕ СИНОНИМЫ 2-ГО СЛОВА – **MILD – МЯГКИЙ,УМЕРЕННЫЙ, ТИХИЙ.**(Т.Е.РУССКИЙ ЭКВИВАЛЕНТ «МЯГКОГО КЛИМАТА» ИЛИ « МЯГКОГО ХАРАКТЕРА» И Т.Д.). НАЖМИТЕ **ENTER** ЕЩЁ РАЗ, ЧТОБЫ ВЕРНУТЬСЯ К СЛОВУ **МЯГКИЙ.** ДАЛЕЕ НАЖМИТЕ СНОВА **SYNON.** И ПРИ ПОМОЩИ КЛАВИШИ **SYNON. ►** ПОДОЙДИТЕ К 3 –МУ АНГЛИЙСКОМУ СЛОВУ **MEEK** И НАЖМИТЕ **ENTER**

**РЕЗ:** АППАРАТ ПОКАЖЕТ ВАМ ДРУГИЕ РУССКИЕ СИНОНИМЫ 3 –ГО СЛОВА – **МЕЕК- КРОТКИЙ, СМИРЕННЫЙ**. НАЖМИТЕ **ENTER** ЕЩЁ РАЗ, ЧТОБЫ ВЕРНУТЬСЯ К СЛОВУ **МЯГКИЙ**. ДАЛЕЕ НАЖМИТЕ **SYNON.** И ПРИ ПОМОЩИ КЛАВИШИ **SYNON. ►** ПОДЙДИТЕ К 4 –МУ АНГЛИЙСКОМУ СЛОВУ **LENIENT** И НАЖАТЬ **ENTER** .

**РЕЗ:** АППАРАТ ПОКАЖЕТ ВАМ СЛЕДУЮЩИЕ СИНОНИМЫ – **LENIENT- СНИСХОДИТЕЛЬНЫЙ, ТЕРПИМЫЙ**. НАЖМИТЕ **ENTER** ЕЩЁ РАЗ, ЧТОБЫ ВЕРНУТЬСЯ К СЛОВУ **МЯГКИЙ**. ДАЛЕЕ НАЖМИТЕ СЛОВА **SYNON.** И ПРИ ПОМОЩИ КЛАВИШИ **SYNON. ►** ПОДОЙДИТЕ К ПЯТОМУ АНГЛИЙСКОМУ СЛОВУ **MUSHY** И НАЖАТЬ **ENTER**

**РЕЗ:** АППАРАТ ПОКАЖЕТ ВАМ ЕГО РУССКИЕ СИНОНИМЫ **МЯГКИЙ, ПОРИСТЫЙ** И Т.Д. ТАКИМ ОБРАЗОМ ВЫ БЫСТРО МОЖЕТЕ ВЫБРАТЬ, КАКОЕ ЗНАЧЕНИЕ СЛОВА «**МЯГКИЙ**» БОЛЕЕ ВСЕГО ВАМ ПОДХОДИТ В ДАННОЙ СИТУАЦИИ – СЛОВО ОЗНАЧАЮЩЕЕ **МЯГКИЙ, ПРИЯТНЫЙ (SOFT), МЯГКИЙ, УМЕРЕННЫЙ, ТИХИЙ. (MILD), КРОТКИЙ, СМИРЕННЫЙ (МЕЕК) СНИСХОДИТЕЛЬНЫЙ, ТЕРПИМЫЙ (LENIENT)** ИЛИ ЖЕ **МЯГКИЙ, ПОРИСТЫЙ (MUSHY)** И Т.Д. ТАКИМ ОБРАЗОМ, ИСПОЛЬЗУЯ КЛАВИШИ **SYNON.** И **SYNON. ►** ВЫ ВСЕГДА СМОЖЕТЕ ПОДОБРАТЬ НАИБОЛЕЕ ПОДХОДЯЩЕЕ АНГЛИЙСКОЕ СЛОВО В КАЖДОЙ КОНКРЕТНОЙ СИТУАЦИИ, ДАЖЕ В ТОМ СЛУЧАЕ ЕСЛИ СЛОВО ИМЕЕТ МНОЖЕСТВО СОВЕРШЕННО РАЗНЫХ ЗНАЧЕНИЙ ( КАК СЛОВО «МЯГКИЙ»).

- АНАЛОГИЧНО ОПИСАНИЮ В ВЫШЕ ПРИВЕДЁННОМ ПАРАГРАФЕ «ОЗВУЧИВАНИЕ СЛОВ И ВЫРАЖЕНИЙ» , ЭТИ ЖЕ 2 КЛАВИШИ **SYNON.** И **SYNON. ►** ВЫ МОЖЕТЕ ИСПОЛЬЗОВАТЬ ДЛЯ «ПОМЕТКИ» НУЖНОГО СЛОВА/ФРАЗЫ И ЕГО ОЗВУЧИВАНИЯ.



### **ФУНКЦИЯ «ПОНИМАНИЯ»:**


В АНГЛИЙСКОМ ЯЗЫКЕ ОЧЕНЬ СЛОЖНОЕ ПРАВОПИСАНИЕ (SPELLING): МНОГИЕ СЛОВА ПИШУТСЯ СОВЕРШЕННО ИНАЧЕ ЧЕМ ПРОИЗНОСЯТСЯ. ИМЕЯ “**SUPER COMPU-DICT 3000 DE LUXE**” , ВЫ НЕ ДОЛЖНЫ ЗНАТЬ КАК ПРАВИЛЬНО ПИШУТСЯ СЛОВА ПО- АНГЛИЙСКИ , ЧТОБЫ УЗНАТЬ , ЧТО ОНИ ОЗНАЧАЮТ ПО – РУССКИ. СКАЖЕМ, ПО ТЕЛЕВИЗОРУ ИЛИ ЕЩЁ ГДЕ-ТО ПРОИЗНЕСЛИ НЕЗНАКОМОЕ ВАМ АНГЛИЙСКОЕ СЛОВО. ЕГО ЗНАЧЕНИЕ ЛЕГКО НАЙТИ ПРИ ПОМОЩИ “**SUPER COMPU-DICT 3000 DE LUXE**”, ДАЖЕ НЕ ЗНАЯ ЕГО ПРАВОПИСАНИЯ. ВЫ ПРОСТО ВВОДИТЕ В АППАРАТ СЛОВО ТАК, КАК ОНО ЗВУЧИТ И АППАРАТ МГНОВЕННО ПОЙМЁТ ВАС, РАСПОЗНАЕТ ЕГО, СКОРРЕКТИРУЕТ И ПЕРЕВЕДЁТ. ЭТО ОДНО ИЗ НАИБОЛЕЕ ВАЖНЫХ ПРЕИМУЩЕСТВ “**SUPER COMPU-DICT 3000**


**DE LUXE”** И ПРАВИЛЬНОЕ ПОЛЬЗОВАНИЕ ЭТОЙ ФУНКЦИЕЙ ПОЗВОЛИТ ВАМ РЕШИТЬ БОЛЬШУЮ ПРОБЛЕМУ СВЯЗАННУЮ СО СЛОЖНЫМ АНГЛИЙСКИМ ПРАВОПИСАНИЕМ, КОТОРОЕ **ЗНАЧИТЕЛЬНО** ОТЛИЧАЕТСЯ ОТ РУССКОГО.

**ПРИМ.1:** ВЫ УСЛЫШАЛИ СЛОВО ИНАФ И НЕ ЗНАЕТЕ, ЧТО ОНО ОБОЗНАЧАЕТ ПО –РУССКИ. НАБЕРИТЕ ЕГО (В АНГЛО – РУССКОЙ СЕКЦИИ ПЕРЕВОДЧИКА ) АНГЛИЙСКИМИ БУКВАМИ ТАК, КАК ОНО ЗВУЧИТ ПО БУКВАМ **I-N-A-F** И **КЛ. SPEL**. ПОСКОЛЬКУ **”SUPER COMPU-DICT 3000 DE LUXE”** ИМЕЕТ УНИКАЛЬНЫЙ АЛГОРИТМ ПО «ВОСПРИЯТИЮ ПРОИЗНОШЕНИЯ НА СЛУХ», ВЫ СРАЗУ ЖЕ УВИДИТЕ НА ЭКРАНЕ СЛОВО (С ПЕРЕВОДОМ), ЗВУЧАЩЕЕ ТАК ЖЕ ИЛИ ПРИМЕРНО ТАК ЖЕ КАК НАБРАННОЕ. В ДАННОМ СЛУЧАЕ ВЫ МГНОВЕННО УВИДИТЕ НА ЭКРАНЕ: **ENOUGH- ДОСТАТОЧНЫЙ, ДОСТАТОЧНОЕ КОЛЛИЧЕСТВО** И Т.Д.

**ПРИМ.2 :** ВЫ УСЛЫШАЛИ СЛОВО **НОЛИДЖ** .НАБЕРИТЕ ЕГО НА ЭКРАНЕ АНГЛИЙСКИМИ БУКВАМИ ТАК, КАК ОНО ЗВУЧИТ –**NOLIJ** И **КЛ. SPEL**.  
**РЕЗ: KNOWLEDGE (N) : ПОЗНАНИЯ, ЗНАНИЯ** И Т.Д.

**ПРИМ.3:** В СИТУАЦИИ С **НЕСКОЛЬКИМИ** СОВЕРШЕННО РАЗЛИЧНЫМИ АНГЛИЙСКИМИ СЛОВАМИ, ИМЕЮЩИМИ ПОХОЖЕЕ ПРОИЗНОШЕНИЕ, **”SUPER COMPU-DICT 3000 DE LUXE”** ВЫДАСТ ВАМ ВСЕ ПОДРЯД ВМЕСТЕ С ИХ ЗНАЧЕНИЯМИ НА РУССКОМ ЯЗЫКЕ. НАПРИМЕР, ЕСЛИ ВЫ НАБЕРЁТЕ СЛОВО «**ПИЛ**» - **PIL**, АППАРАТ ВЫДАСТ ВАМ ПО ПОРЯДКУ ВСЕ ЧЕТЫРЕ ОДИНАКОВО ИЛИ ПОХОЖЕ ЗВУЧАЩИХ СЛОВА, **REAL, PEEL, PILE, PILL**. ПРОСМОТРЕТЬ ПО ПОРЯДКУ ВСЕ ЭТИ СЛОВА ЗВУЧАЩИЕ ПОХОЖИМ ОБРАЗОМ, МОЖНО **КЛ. **. ПРИ НАХОЖДЕНИИ ПЕРВОГО ЖЕ СЛОВА **REAL** АППАРАТ ВАС СРАЗУ ЖЕ ПРЕДУПРЕДИТ ( СИМВОЛОМ  В ПРАВОМ ВЕРХНЕМ УГЛУ ЭКРАНА) О ТОМ ЧТО ПОХОЖЕ ЗВУЧАЩИЕ СЛОВА ИМЕЮТСЯ НА ПОСЛЕДУЮЩИХ ЭКРАНАХ.

 - ПРИ НАБОРЕ СЛОВ «ПО СЛУХУ» , РУССКАЯ БУКВА **Ш** ВСЕГДА ПЕРЕДАЁТСЯ В АНГЛИЙСКОМ ЯЗЫКЕ БУКВАМИ **SH**, БУКВА **Ч** –**CH**, БУКВЫ **ДЖ- J**.

 - ФУНКЦИЯ «ПОНИМАНИЯ» РАБОТАЕТ ПО ПРИНЦИПУ «НАБИРАЙТЕ ТО, ЧТО СЛЫШИТЕ». ПО ЭТОМУ, ЕСЛИ ВАМ КАЖЕТСЯ, ЧТО ВЫ **ПРАВИЛЬНО** НАБИРАЕТЕ СЛОВО, СЛЕДУЕТ СНАЧАЛА НАЖАТЬ

КЛАВИШУ **ENTER** И ЕСЛИ ВЫ СДЕЛАЛИ ОШИБКУ, ТОЛЬКО ПОСЛЕ ЭТОГО, СРАЗУ ЖЕ НАЖАТЬ НА КЛАВИШУ **SPEL**. ДЛЯ ПОИСКА НУЖНОГО СЛОВА ПО «СЛУХУ».

- ЕСЛИ ПЕРЕВОДЫ НЕ ЗАНИМАЮТ ВЕСЬ ЭКРАН, ТО НА ПОСЛЕДНЕЙ СТРОЧКЕ ВИДНА НАДПИСЬ **SPEL**.

### **ПОДБОРКА СИНОНИМОВ ИЗВЕСТНЫХ ВАМ АНГЛИЙСКИХ СЛОВ:**

”**SUPER COMPU-DICT 3000 DE LUXE**” ПОМОГАЕТ ОБОГАТИТЬ ВАШУ АНГЛИЙСКУЮ РЕЧЬ, ПРЕДЛАГАЯ СИНОНИМЫ УЖЕ ИЗВЕСТНЫХ ВАМ СЛОВ.

**ПРИМ:** ВЫ ХОТИТЕ УЗНАТЬ АНГЛИЙСКИЕ СИНОНИМЫ СЛОВА “NICE”. НАБЕРИТЕ ЕГО НА ЭКРАНЕ КАК **NICE** И . **КЛ. ENTER** (НЕ ЗНАЮЩИЕ ПРАВИЛЬНОГО НАПИСАНИЯ ЭТОГО СЛОВА МОГУТ НАБРАТЬ ЕГО ПО «СЛУХУ» КАК **NAIS** И **КЛ. SPEL**).

**РЕЗ: NICE (ADJ): ПРИЯТНЫЙ, МИЛЫЙ, ЛЮБЕЗНЫЙ, ИЗЯЩНЫЙ** И Т.Д. ЧТОБЫ ПОЛУЧИТЬ АНГЛИЙСКИЕ СИНОНИМЫ СЛОВА NICE, ВАМ СЛЕДУЕТ ВЫБРАТЬ КАКОЕ ЗНАЧЕНИЕ ЭТОГО СЛОВА ВАМ НУЖНО : ПРИЯТНЫЙ, МИЛЫЙ, ЛЮБЕЗНЫЙ, ИЗЯЩНЫЙ ИЛИ ДРУГОЕ ИЗ ВЫШЕПРИВЕДЁННЫХ. ПРЕДПОЛОЖИМ, ВЫ ХОТИТЕ УПОТРЕБИТЬ КАКОЕ-ТО НОВОЕ ДЛЯ ВАС АНГЛИЙСКОЕ СЛОВО СО ЗНАЧЕНИЕМ ИЗЯЩНЫЙ. НАЖМИТЕ **SYNON**. ДЛЯ ТОГО ЧТОБЫ АКТИВИЗИРОВАТЬ ФУНКЦИЮ. КУРСОР СТАНЕТ МИГАТЬ ПЕРЕД ПЕРВЫМ СЛОВОМ. ИСПОЛЬЗУЯ **SYNON. ►** «ДОЙДИТЕ ДО СЛОВА ИЗЯЩНЫЙ (ПЕРВОЕ СЛОВО НА 2-ОМ ЭКРАНЕ). КОГДА КУРСОР ЗАМИГАЕТ ПЕРЕД СЛОВОМ ИЗЯЩНЫЙ НАЖМИТЕ **КЛ. ENTER**».

**РЕЗ:** АППАРАТ ПОКАЖЕТ ВСЕ ВОЗМОЖНЫЕ АНГЛИЙСКИЕ СИНОНИМЫ : **ELEGANT, DAINTY, DELICATE, AIRY, FINE.**

- ДЛЯ ТОГО, ЧТОБЫ ПРОЧИТАТЬ ЗНАЧЕНИЯ НА 2-ОМ ЭКРАНЕ СЛЕДУЕТ НАЖАТЬ СНОВА НА **ENTER**, ДЛЯ ТОГО, ЧТОБЫ ВОВРАТИТСЯ ОБРАТНО НА ПЕРВЫЙ ЭКРАН ВНОВЬ НАЖМИТЕ **ENTER**.

### **ИСПОЛЬЗОВАНИЕ СПЕЦИАЛИЗИРОВАННЫХ СЛОВАРНЫХ ЗАПАСОВ АППАРАТА: МЕДИЦИНСКОГО, ДЕЛОВОГО, ИНЖЕНЕРНО –ТЕХНИЧЕСКОГО.**

КРОМЕ ОБЩИХ СЛОВ “SUPER COMPU-DICT 3000 DE LUXE” ИМЕЕТ ОГРОМНЫЙ СЛОВАРНЫЙ ЗАПАС СПЕЦИАЛИЗИРОВАННЫХ ТЕРМИНОВ ПО МЕДИЦИНЕ,БИЗНЕСУ,КОМПЬЮТЕРНЫМ И ТЕХНИЧЕСКИМ ОБЛАСТЯМ.НЕРЕДКО ИЗВЕСТНЫЕ НАМ СЛОВА ОБЩЕГО ОБИХОДА ИМЕЮТ СОВЕРШЕННО ДРУГОЙ СМЫСЛ В ОТРАСЛЕВЫХ СЛОВАРЯХ.ПОЭТОМУ ДЛЯ УДОБСТВА ПОЛЬЗОВАНИЯ И ПРЕДОТВРАЩЕНИЯ «СМЕШИВАНИЯ» ОБЩЕУПОТРЕБИТЕЛЬНЫХ СО СПЕЦИАЛИЗИРОВАННЫМИ СЛОВАМИ И ВЫРАЖЕНИЯМИ, ПРИ РАЗРАБОТКЕ СЛОВАРНЫЙ ЗАПАС АППАРАТА БЫЛ РАЗБИТ НА НЕСКОЛЬКО СЕКЦИЙ: ОБЩАЯ , ДЛЯ КАЖДОДНЕВНОГО ПОЛЬЗОВАНИЯ И ОТРАСЛЕВЫЕ ДЛЯ СПЕЦИАЛИСТОВ.

НЕ ЗАБЫВАЙТЕ, ЧТО БЛАГОДАРЯ ВНУШИТЕЛЬНОМУ ОБЩЕМУ СЛОВАРНОМУ ЗАПАСУ “**SUPER COMPU-DICT 3000 DE LUXE**” В «ОБЩЕЙ» СЕКЦИИ АППАРАТА МОЖНА НАЙТИ МНОГИЕ ТЕХНИЧЕСКИЕ,МЕДИЦИНСКИЕ, КОМПЬЮТЕРНЫЕ И БИЗНЕС ТЕРМИНЫ, ЧАСТО УПОТРЕБЛЯЕМЫЕ В ОБИХОДНОЙ РЕЧИ.

**А) ВКЛЮЧИТЕ ПРИБОР.**

**Б) ИЗ 2-Х ДАННЫХ ВОЗМОЖНОСТЕЙ ВЫБЕРИТЕ ФУНКЦИЮ “СЛОВАРЬ”.**

**В) НА ЭКРАНЕ ПОЯВИТСЯ 4 ВОЗМОЖНОСТИ(ЗНАК “▼” В ПРАВОМ ВЕРХНЕМ УГЛУ ОЗНАЧАЕТ,ЧТО НА СЛЕДУЮЩЕМ ЭКРАНЕ ИМЕЕТСЯ ПРОДОЛЖЕНИЕ СПИСКА,ПЕРЕЙТИ К КОТОРОМУ МОЖНО ИСПОЛЬЗУЯ КЛАВИШУ ▼):**

**1)АНГЛО-РУССКИЙ**

**2)БИЗНЕС**

**3)ТЕХНИЧЕСКИЙ**

**4)МЕДИЦИНСКИЙ**

**5)КОМПЬЮТЕРНЫЙ**

**Г) ВЫБЕРИТЕ ОДИН ИЗ 4-Х ВЫШЕПРИВЕДЁННЫХ СПЕЦИАЛИЗИРОВАННЫХ СЛОВАРНЫХ ЗАПАСОВ НАЖАТИЕМ **КЛ.ENTER****

**Д) ПОЛЬЗОВАТЬСЯ ЭТИМИ СПЕЦИАЛИЗИРОВАННЫМИ СЛОВАРНЫМИ ЗАПАСАМИ ТАК ЖЕ КАК И ОБЩИМ СЛОВАРНЫМ ЗАПАСОМ, ДЕТАЛЬНО ОПИСАННЫМ РАНЕЕ.**


**Е) ПЕРЕХОД В РУССКО – АНГЛИЙСКУЮ ЧАСТЬ (ИЛИ ОБРАТНО В АНГЛО – РУССКУЮ) ОСУЩЕСТВЛЯЕТСЯ ОДНИМ И ТЕМ ЖЕ ОБРАЗОМ – НАЖАТИЕМ КЛАВИШИ **LANG****


☑ - В СЕКЦИЯХ СО СПЕЦИАЛИЗИРОВАННЫМИ СЛОВАРНЫМИ ЗАПАСАМИ, ТЕРМИНЫ НЕ ПРИЗНОСЯТСЯ И ФУНКЦИЯ «ПОНИМАНИЯ» (**SPEL**) НЕ РАБОТАЕТ.


☑ - ПЕРЕХОД В ДРУГИЕ СЛОВАРНЫЕ СЕКЦИИ АППАРАТА ДОСТИГАЕТСЯ НАЖАТИЕМ КЛАВИШИ **ESC** ДО ПОЯВЛЕНИЯ НУЖНОГО МЕНЮ НА ЭКРАНЕ.

### ИСПОЛЬЗОВАНИЕ РАЗГОВОРНИКА:



КРОМЕ ТОГО, ЧТО ТЫСЯЧИ ФРАЗ, АМЕРИКАНСКИХ ИДИОМ, РАЗГОВОРНЫХ И СЛЕНГОВЫХ ВЫРАЖЕНИЙ, ВХОДЯТ В ОБЩИЙ СЛОВАРНЫЙ ЗАПАС АППАРАТА, "SUPER COMPU-DICT 3000 DE LUXE" ТАКЖЕ ПЕРЕВОДИТ С РУССКОГО НА АНГЛИЙСКИЙ (И **ОЗВУЧИВАЕТ**) ТЫСЯЧИ ПРЕДЛОЖЕНИЙ И СЛОВ ПРАКТИЧЕСКИ НА ЛЮБЫЕ ТЕМЫ С ПОМОЩЬЮ ДОПОЛНИТЕЛЬНО ВСТРОЕННОГО РАЗГОВОРНИКА. ТАМ ИХ ЛЕГКО НАЙТИ ПО ТЕМАМ И ПОД-ТЕМАМ.

**А) ВКЛЮЧИТЕ ПРИБОР И ВЫБЕРИТЕ ФУНКЦИЮ «РАЗГОВОРНИК» НАЖАВ КЛАВИШУ  И **КЛ. ENTER.****

**Б) ПОЯВЯТСЯ 11 ГЛАВНЫХ ТЕМ РАЗГОВОРНИКА. ПЕРЕЙТИ НА СЛЕДУЮЩИЙ ЭКРАН МОЖНО ИСПОЛЬЗУЯ КЛАВИШУ .**

**В) ДЛЯ ТОГО, ЧТОБЫ ВЫБРАТЬ ИНТЕРЕСУЮЩУЮ ВАС ТЕМУ ПОДОЙДИТЕ К НЕЙ СТРЕЛКАМИ  И НАЖМИТЕ **КЛ. ENTER.****

**Г) НА ЭКРАНЕ ПОЯВЯТСЯ ВСЕ ПОДТЕМЫ ВЫБРАННОЙ ТЕМЫ**

**Д) ДЛЯ ТОГО, ЧТОБЫ ВЫБРАТЬ ИНТЕРЕСУЮЩУЮ ВАС ПОДТЕМУ ПОДОЙДИТЕ К НЕЙ СТРЕЛКАМИ   И НАЖМИТЕ **КЛ. ENTER.****

**Е) ПРИ ПОМОЩИ КЛАВИШ   НАЙДИТЕ ПРЕДЛОЖЕНИЯ И СЛОВА ПО ВЫБРАННОЙ ПОДТЕМЕ И ИХ ПЕРЕВОД НА АНГЛИЙСКИЙ ЯЗЫК.**

**Ж) ДЛЯ ТОГО ЧТОБЫ АППАРАТ ПРОИЗНЁС ВЫБРАННЫЕ В РАЗГОВОРНИКЕ ФРАЗЫ НУЖНО НАЖАТЬ КЛАВИШУ **TALK** ( СКОЛЬКО РАЗ ВЫ НАЖМЁТЕ КЛАВИШУ **TALK** , СТОЛЬКО РАЗ АППАРАТ БУДЕТ ПРОИЗНОСИТЬ АНГЛИЙСКУЮ ФРАЗУ НА ЭКРАНЕ).**

**ПРИМ:** ВЫ ХОТИТЕ ОБЪЯСНИТЬСЯ В АПТЕКЕ. ВОЙДИТЕ В РЕЖИМ «РАЗГОВОРНИК» ИЗ ГЛАВНОГО МЕНЮ АППАРАТА И ВЫБЕРИТЕ МЕНЮ «МЕДИЦИНА» (ПОД НОМЕРОМ «9»). ПОСЛЕ ЭТОГО НА

ЭКРАНЕ ПОЯВЯТСЯ ПОД-ТЕМЫ ИЗ КОТОРЫХ ВЫБЕРИТЕ «АПТЕКА» (ПОД НОМЕРОМ «5»), ГДЕ ВЫ ПО ПОРЯДКУ УВИДИТЕ СЛЕДУЮЩИЕ РУССКИЕ ФРАЗЫ И ИХ АНГЛИЙСКИЕ ЭКВИВАЛЕНТЫ (КОТОРЫЕ ВЫ СМОЖЕТЕ СРАЗУ ЖЕ ЗАСТАВИТЬ АППАРАТ ПРОИЗНЕСТИ НАЖАВ КНОПКУ **TALK**): **ЧЕМ Я МОГУ ВАМ ПОМОЧЬ?** (CAN I HELP YOU?); **Я БЫ ХОТЕЛ ЧТО-НИБУДЬ ОТ...** (I WOULD LIKE SOMETHING...) **ПРОСТУДЫ** (FOR A COLD), **СУХОСТИ ГУБ** (FOR SHAPPED LIPS), **БОЛЕУТОЛЯЮЩЕЕ** (FOR PAIN RELIEF), **ЖАРОПОНИЖАЮЩЕЕ** (FOR A FEVER) И Т.Д.

- В РАЗГОВОРНИКЕ ФУНКЦИЯ «ПОНИМАНИЯ» (SPELLER) НЕ РАБОТАЕТ.

### **ТЕМЫ РАЗГОВОРНИКА:**

- |                     |                      |
|---------------------|----------------------|
| 1.ОСНОВНЫЕ ПОНЯТИЯ. | 6.ПОЧТА И ТЕЛЕФОН.   |
| 2.АЭРОПОРТ.         | 7.ПОКУПКИ И ДЕНЬГИ.  |
| 3.СУХОП. ТРАНСПОРТ. | 8.РАЗВЛЕЧЕНИЯ.       |
| 4.ГОСТИНИЦА.        | 9.МЕДИЦИНА.          |
| 5.ПИЩА.             | 10.ЧРЕЗВ. ПОЛОЖЕНИЕ. |

